

# Istanza di sostituzione licenza di condurre blu con licenza di condurre formato carta di credito (LCC)

## 1. Dati personali (p.f. scrittura maiuscole/minuscole in colore nero)

Cognome (indicare anche cognome di nascita se non identico al cognome di famiglia):

Nome(i):

Via, No.

CAP

Luogo di domicilio

Luogo(i) d'origine/Cantone (per gli stranieri Stato d'origine)

Data di nascita:

(giorno/mese/anno)

femminile

maschile



Luogo di domicilio precedente:

fino al

|                     |            |
|---------------------|------------|
| Controllo richiesta | ADMAS      |
| Medico              | Condizioni |
| Osservazioni        | (No. Reg.) |

Firma del(la) richiedente

(all'interno di questo campo →  
in colore nero)



## 2. Indicazioni

Vi invitiamo ad osservare le seguenti indicazioni:

- ➔ Le categorie della licenza di condurre sono state adeguate a quelle dell'UE. Troverà nell'allegato le definizioni, la tabella di conversione e le autorizzazioni di guida.
- ➔ Se possiede la categoria C1, le verrà attribuita (nuovo) l'autorizzazione di guida per le sottocategorie ampliate C1 e C1E, dopo aver eseguito la vista medica di controllo presso un medico delegato.
- ➔ Se desidera rinunciare in modo specifico a delle categorie attualmente iscritte nella sua licenza di condurre, per le quali è obbligatorio un controllo periodico presso un medico delegato, favorisca notificarlo qui di seguito:  
 Rinuncio alla(e) seguente(i) categoria(e) .....
- ➔ A causa della grande richiesta, l'emissione della nuova licenza di condurre nel formato carta di credito potrà avvenire con un po' di ritardo. La LCC le verrà inviata per posta. La ringraziamo per la sua comprensione.

Data: \_\_\_\_\_

Firma: \_\_\_\_\_

## Allegati (obbligatori)

- Foto formato passaporto a colori (ca. 35 x 45 mm)
- Licenza di condurre (originale)
- \_\_\_\_\_

## Allegato

### Tabella di conversione per licenze di condurre blu

Nella LCC vengono registrate le categorie della licenza di condurre contrassegnate.

| LC blu       | Licenza di condurre nel formato carta di credito (LCC) |                  |                  |    |   |                  |   |                  |                  |                  |                  |    |                  |   |                  |                                    |   |
|--------------|--|------------------|------------------|----|---|------------------|---|------------------|------------------|------------------|------------------|----|------------------|---|------------------|------------------------------------|---|
|              | A  | A1               | B                | B1 | C | C1               | D | D1               | BE               | CE               | C1E              | DE | D1E              | F | G                | M                                  |   |
| A            | X  |                  |                  | X  |   |                  |   |                  |                  |                  |                  |    |                  | X |                  | Autorizzato a condurre ciclomotori |   |
| A1           | X <sup>(1)</sup>                                       |                  |                  | X  |   |                  |   |                  |                  |                  |                  |    |                  | X |                  |                                    |   |
| A2           |  |                  |                  | X  |   |                  |   |                  |                  |                  |                  |    |                  | X |                  |                                    |   |
| B            |  |                  | X                |    |   |                  |   | X <sup>(2)</sup> | X <sup>(3)</sup> |                  |                  |    | X <sup>(3)</sup> | X |                  |                                    |   |
| C            |  |                  |                  |    | X |                  |   | X                |                  | X <sup>(4)</sup> |                  |    | X                |   |                  |                                    |   |
| C1           |  |                  |                  |    |   | X <sup>(5)</sup> |   | X                |                  |                  | X <sup>(5)</sup> |    | X                | X |                  |                                    |   |
| D            |  |                  | X <sup>(6)</sup> |    |   |                  | X |                  |                  |                  |                  | X  |                  | X |                  |                                    |   |
| D1           |  |                  | X <sup>(6)</sup> |    |   | X                |   | X                |                  |                  | X                |    | X                | X |                  |                                    |   |
| D2           |  |                  | X                |    |   |                  |   | X <sup>(2)</sup> | X <sup>(3)</sup> |                  |                  |    | X <sup>(3)</sup> | X |                  |                                    |   |
| E            | (3) / (4)  |                  |                  |    |   |                  |   |                  |                  |                  |                  |    |                  |   |                  |                                    |   |
| F            |  | X <sup>(7)</sup> |                  |    |   |                  |   |                  |                  |                  |                  |    |                  | X |                  |                                    |   |
| G            |  |                  |                  |    |   |                  |   |                  |                  |                  |                  |    |                  |   | X <sup>(8)</sup> |                                    |   |
| CMT (giallo) |  |                  |                  |    |   |                  |   |                  |                  |                  |                  |    |                  |   |                  |                                    | X |

#### Particolarità

- (1) La cat. A è limitata alla guida di motoveicoli con prestazione del motore ≤ 25 kW (codice **25kW**).
- (2) La cat. D1 è limitata alla guida di furgoncini ≤ 3,5 t (codice **3.5t**), se il richiedente non è pure in possesso della cat. C1. In questo caso non è necessario sottoporsi alla visita medica di controllo.
- (3) Le cat. BE e D1E vengono attribuite se risulta la cat. E nella precedente licenza.
- (4) La cat. CE è attribuita se risulta la cat. E nella precedente licenza e **non** è stata prescritta la **condizione speciale 09**.
- (5) Le cat. C1 e C1E vengono completate con il codice **109 (incl. Motor Home > 7,5 t)** che autorizza la guida di autoveicoli adibiti ad abitazione e autoveicoli del servizio antincendio con un peso totale superiore a 7,5 t.
- (6) La cat. B viene completata con il codice **121** (trasporto professionale di persone).
- (7) La cat. A1 viene limitata alla guida di veicoli con una velocità massimo fino a 45 km/h (codice **45kmh**).
- (8) L'iscrizione precedente **G40** viene trascritta.


















### Autorizzazioni alla guida in base alle nuove categorie della licenza di condurre

| Autorizzazioni alla licenza di condurre |          |          |          |          |          |          |          |          |          |          |                  |                  |                  |          |          |          |
|---|----------|----------|----------|----------|----------|----------|----------|----------|----------|----------|------------------|------------------|------------------|----------|----------|----------|
| Categorie                               | A        | A1       | B        | B1       | C        | C1       | D        | D1       | BE       | CE       | C1E              | DE               | D1E              | F        | G        | M        |
| <b>A</b>                                | <b>X</b> | X        |          | X        |          |          |          |          |          |          |                  |                  |                  | X        | X        | X        |
| A1                                      |          | <b>X</b> |          |          |          |          |          |          |          |          |                  |                  |                  | X        | X        | X        |
| <b>B</b>                                |          |          | <b>X</b> | X        |          |          |          |          |          |          |                  |                  |                  | X        | X        | X        |
| B1                                      |          |          |          | <b>X</b> |          |          |          |          |          |          |                  |                  |                  | X        | X        | X        |
| <b>C</b>                                |          |          | X        | X        | <b>X</b> | X        |          |          |          |          |                  |                  |                  | X        | X        | X        |
| C1                                      |          |          | X        | X        |          | <b>X</b> |          |          |          |          |                  |                  |                  | X        | X        | X        |
| <b>D</b>                                |          |          | X        | X        |          | X        | <b>X</b> | X        |          |          |                  |                  |                  | X        | X        | X        |
| D1                                      |          |          | X        | X        |          | X        |          | <b>X</b> |          |          |                  |                  |                  | X        | X        | X        |
| <b>BE</b>                               |          |          |          |          |          |          |          |          | <b>X</b> |          | X <sup>(*)</sup> | X <sup>(*)</sup> | X <sup>(*)</sup> |          |          |          |
| <b>CE</b>                               |          |          |          |          |          |          |          |          | X        | <b>X</b> | X                | X <sup>(*)</sup> | X <sup>(*)</sup> |          |          |          |
| C1E                                     |          |          |          |          |          |          |          |          | X        |          | <b>X</b>         | X <sup>(*)</sup> | X <sup>(*)</sup> |          |          |          |
| <b>DE</b>                               |          |          |          |          |          |          |          |          | X        |          | X                | <b>X</b>         | X                |          |          |          |
| D1E                                     |          |          |          |          |          |          |          |          | X        |          | X                | X <sup>(*)</sup> | <b>X</b>         |          |          |          |
| <b>F</b>                                |          |          |          |          |          |          |          |          |          |          |                  |                  |                  | <b>X</b> | X        | X        |
| <b>G</b>                                |          |          |          |          |          |          |          |          |          |          |                  |                  |                  |          | <b>X</b> | X        |
| <b>M</b>                                |          |          |          |          |          |          |          |          |          |          |                  |                  |                  |          |          | <b>X</b> |

#### Particolarità

- (\*) Se esiste la licenza di condurre per il veicolo trattore.

## Nuove categorie della licenza di condurre

| Categorie / Sottocategorie                |  | Controllo medico |
|---|--|------------------|
| <b>A</b>                                  |  Motoveicoli con prestazione del motore <b>non superiore</b> a 25 kW ed un rapporto tra potenza del motore e peso a vuoto non superiore a 0,16 kW/kg.   | no               |
|   |  Motoveicoli con prestazione del motore di <b>superiore</b> a 25 kW ed un rapporto tra potenza del motore e peso a vuoto superiore a 0,16 kW/kg.  | no               |
| <b>A1</b>                                 |  Motoveicoli di cilindrata non superiore a 125 cm <sup>3</sup> e una prestazione del motore massima di 11 kW.   | no               |
| <b>B</b>                                  |  Autoveicoli e tricicli a motore con peso totale non superiore a 3500 kg e con non più di otto posti a sedere, conducente non compreso; con un veicolo di questa categoria può essere trainato un rimorchio con un peso totale non superiore a 750 kg.<br>Le combinazioni di veicoli costituite da un veicolo trattore della categoria B e un rimorchio di oltre 750 kg, nella misura in cui il peso del convoglio non superi 3500 kg e il peso totale del rimorchio non superi il peso a vuoto del veicolo trattore. | no               |
| <b>B1</b>                                 |  Quadricicli a motore e tricicli a motore con peso a vuoto non superiore a 550 kg.  | no               |
| <b>C</b>                                  |  Autoveicoli – esclusi quelli della categoria D – con un peso totale ammesso di oltre 3500 kg; con un autoveicolo di questa categoria può essere trainato un rimorchio con un peso totale non superiore a 750 kg.   | si               |
| <b>C1</b>                                 |  Autoveicoli – esclusi quelli della categoria D – con un peso totale superiore a 3500 kg, ma non a 7500 kg; con un autoveicolo di questa sottocategoria può essere trainato un rimorchio con un peso totale non superiore a 750 kg.   | si               |
| <b>D</b>                                  |  Autoveicoli adibiti al trasporto di persone con più di otto posti a sedere, conducente non compreso; con un autoveicolo di questa categoria può essere trainato un rimorchio con un peso totale non superiore a 750 kg.  | si               |
| <b>D1</b>                                 |  Autoveicoli adibiti al trasporto di persone con più di otto posti a sedere, ma non più di sedici, conducente non compreso; con un autoveicolo di questa sottocategoria può essere trainato un rimorchio con un peso totale non superiore a 750 kg.   | si               |
| <b>BE</b>                                 |  Le combinazioni di veicoli costituite da un veicolo trattore della categoria B e un rimorchio che come combinazione non rientrano nella categoria B.   | no               |
| <b>CE</b>                                 |  Le combinazioni di veicoli costituite da un veicolo trattore della categoria C e un rimorchio con un peso totale superiore a 750 kg.   | si               |
| <b>C1E</b>                                |  Le combinazioni di veicoli costituite da un veicolo trattore della sottocategoria C1 e un rimorchio con un peso totale di oltre 750 kg, nella misura in cui il peso totale del convoglio non superi 12000 kg e il peso totale del rimorchio non superi il peso a vuoto del veicolo trattore.   | si               |
| <b>DE</b>                                 |  Le combinazioni di veicoli costituite da un veicolo trattore della categoria D e un rimorchio con un peso totale superiore a 750 kg.   | si               |
| <b>D1E</b>                                |  Le combinazioni di veicoli costituite da un veicolo trattore della sottocategoria D1 e un rimorchio con un peso totale di oltre 750 kg, nella misura in cui il peso del convoglio non superi 12000 kg e il peso totale del rimorchio non superi il peso a vuoto del veicolo trattore e il rimorchio non sia adibito al trasporto di persone.   | si               |
| <b>Categorie speciali</b>                 |  |                  |
| <b>F</b>                                  |  Veicoli a motore, esclusi motoveicoli e motoleggere, la cui velocità massima non supera 45 km/h.   | no               |
| <b>G</b>                                  |  Veicoli a motore agricoli la cui velocità massima non supera 30 km/h ad esclusione dei veicoli speciali.   | no               |
| <b>M</b>                                  |  Ciclomotori.   | no               |
| <b>Trasporto professionale di persone</b> |  |                  |
| <b>TPP</b>                                | Trasporto professionale di persone con veicoli a motore delle categorie B oppure C, delle sottocategorie B1 oppure C1 oppure della categoria speciale F.<br>Le categorie D oppure D1 contemplano già questa autorizzazione.  | si               |